

CP-525 Powerbank / Sofortstarthilfe – Set

Bedienungsanleitung und Hinweise

Eigenschaften :

- Tragbare Nothilfe bei Start oder Ladeproblemen
- Nutzbar für PKW / Motorrad / Quad / Rasenmäher etc.
- Für mehr als 30 durchgehende Startvorgänge ohne Neuladung
- Unterstützt 12 V und bis zu 3.0 L PKW
- passend für die meisten Auto u. Motorradmarken
- Mit geringer Restkapazität von nur ca. 20% sind immer noch Starthilfe-Vorgänge möglich
- Einsetzbar bei Temperaturen (-20 C° ~ 60°).
- Unterschiedliche, auswechselbare DC Adapterstecker zur passenden Nutzung für die meisten 12V/19V Notebook sowie anderer Geräte, Handy etc.
- 12.000 mAh sorgen für kontinuierliche Kraft und Versorgung
- Die Powerbank ist geeignet um Geräte wie iPhone, iPad, Handy´s und ähnliches mit 5V oder weniger zu laden.
- Smart LED-Anzeige zur Überprüfung des Batterie & Ladestatus
- Kompaktes Format, bei leichtem Gewicht sorgen für einfachste Handhabung.
- 3- Stufen schaltbare LED-Licht Funktion:
 - Blinklicht
 - SOS Signal
 - Taschenlampe / Dauerlicht
- Staubgeschützte Tasche sorgt für geordneten, einfachen Transport

Technische Daten:



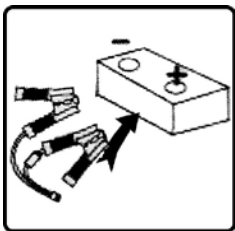
- Größe : 155 x 75 x 30 mm
- Tragbar
- Eingangsstärke: 15V/ 1A
- Ausgangsstärke:
 - 12V für PKW / Motorrad etc. Notfall-Starthilfe
 - Ausgangsstärke: 19V/ 3.5A
 - Ausgangsstärke: 12V/ 2A
 - Ausgangsstärke: USB 5V/ 2.1A
- Ausgangsstrom: 200A
- Batterietyp: Li-Polymer
- Zertifizierung: CE/FCC/ROHS

Besonders zu beachten:

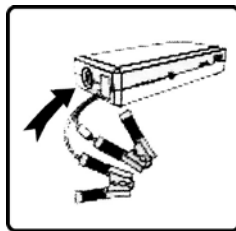
Um den 12V PKW Starthilfe-Modus zu nutzen stellen Sie sicher das mindestens 20% Restkapazität in der Powerbank sind. Klammern Sie dann die rote Klemme an der Batterie auf + (pos.) anschließend die schwarze Klemme auf - (negativ). Stecken Sie den Stecker in die Powerbank, schalten Sie den Funktionsschalter auf START. Wenn der PKW gestartet ist unterbrechen Sie die Stromzufuhr und entfernen die Klemmen in umgekehrter Reihenfolge innerhalb 30 sek.

Funktionsarten:

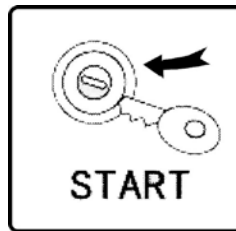
- Sofort Starthilfe für PKW / Motorräder
- Unterstützende Aufladung für die meisten Handy´s, sowie diverser anderer Peripheriegeräte, Laptop / BT - Lautsprecher / iPhone etc.
- Sehr starke LED-Leuchtkraft mit Multifunktionsschalter
- Niedrig Temperatureinsatz



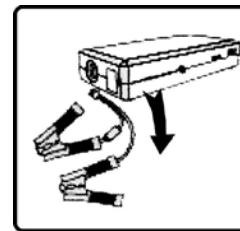
Rote Klemmverbindung "+"
Schwarze Klemmverbindung "-"



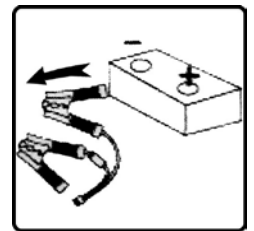
Buchse verbindet das Kabel
zum Sofort-Nothilfestart



Starten Sie Ihren
PKW / Bike



Entfernen Sie das Kabel
aus der Buchse



Entfernen Sie die
Kabel von den Polen.